

トイレ 現地調査シート

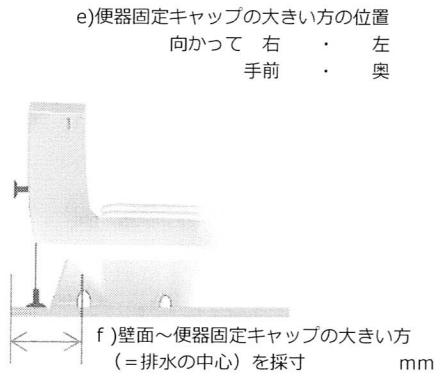
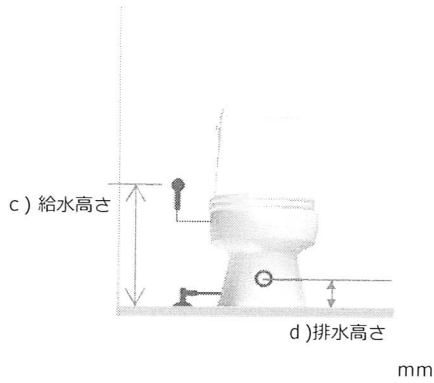
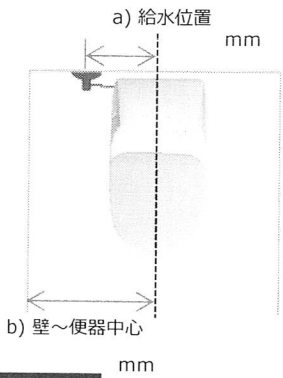
お客様名・現場名	記入者名	調査日

Draw free!!

Check!!

間口
 奥行
 天井高
 段差
 便器位置
 便器寸法
 給水位置
 排水位置
 ドア寸法
 窓
 収納
 照明
 換気扇
 電源コンセント

Pipe



Material

トイレ	メーカー :	品番 :
タンク	品番 :	
天井	<input type="checkbox"/> 木質系 <input checked="" type="checkbox"/> クロス <input type="checkbox"/> 無機質系 <input type="checkbox"/> 塗装 <input type="checkbox"/> 左官仕上 <input type="checkbox"/> 吸音ボード <input type="checkbox"/> ()	
廻縁	<input type="checkbox"/> 木製 <input type="checkbox"/> 木質既製品 <input type="checkbox"/> 樹脂成型品 <input checked="" type="checkbox"/> 塩ビ見切り <input type="checkbox"/> 金属 <input type="checkbox"/> ()	
壁	<input type="checkbox"/> 壁紙 (紙・ビニール・織物) <input type="checkbox"/> タイル <input type="checkbox"/> 左官仕上 <input type="checkbox"/> 塗装 <input type="checkbox"/> 木 <input type="checkbox"/> ()	
腰壁	<input checked="" type="checkbox"/> タイル <input type="checkbox"/> 木板 <input type="checkbox"/> 壁紙 <input type="checkbox"/> 石 <input type="checkbox"/> 塗壁 <input type="checkbox"/> ()	
巾木	<input type="checkbox"/> 木製巾木 <input type="checkbox"/> ソフト巾木 <input type="checkbox"/> 金属製 <input type="checkbox"/> タイル <input type="checkbox"/> ()	
床	<input type="checkbox"/> フローリング <input type="checkbox"/> 木板 <input type="checkbox"/> タイル <input checked="" type="checkbox"/> Pタイル <input type="checkbox"/> クッションフロア <input type="checkbox"/> ()	
排水管	<input checked="" type="checkbox"/> 塩ビ管 <input type="checkbox"/> 鋳鉄管 (外形Φ mm) <input type="checkbox"/> 鋼管 (外形Φ mm)	
現状	<input checked="" type="checkbox"/> 水洗 <input type="checkbox"/> 簡易水洗 <input type="checkbox"/> 汲み取り <input type="checkbox"/> 便槽有無 (処理方法 :)	